


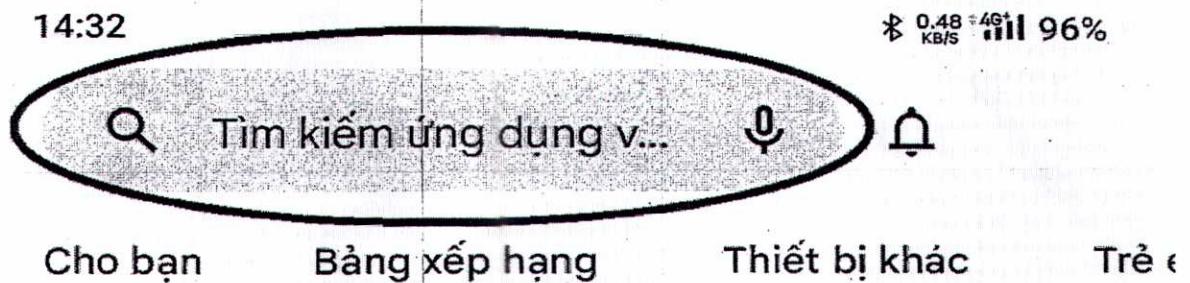
**HƯỚNG DẪN CÀI ĐẶT ỨNG DỤNG  
“PHÒNG CHỐNG XÂM HẠI TRẺ EM”**  
(Trên hệ điều hành Android)

**Bước 1:** Đăng nhập vào ứng dụng Google Play trên máy sử dụng hệ điều hành Android

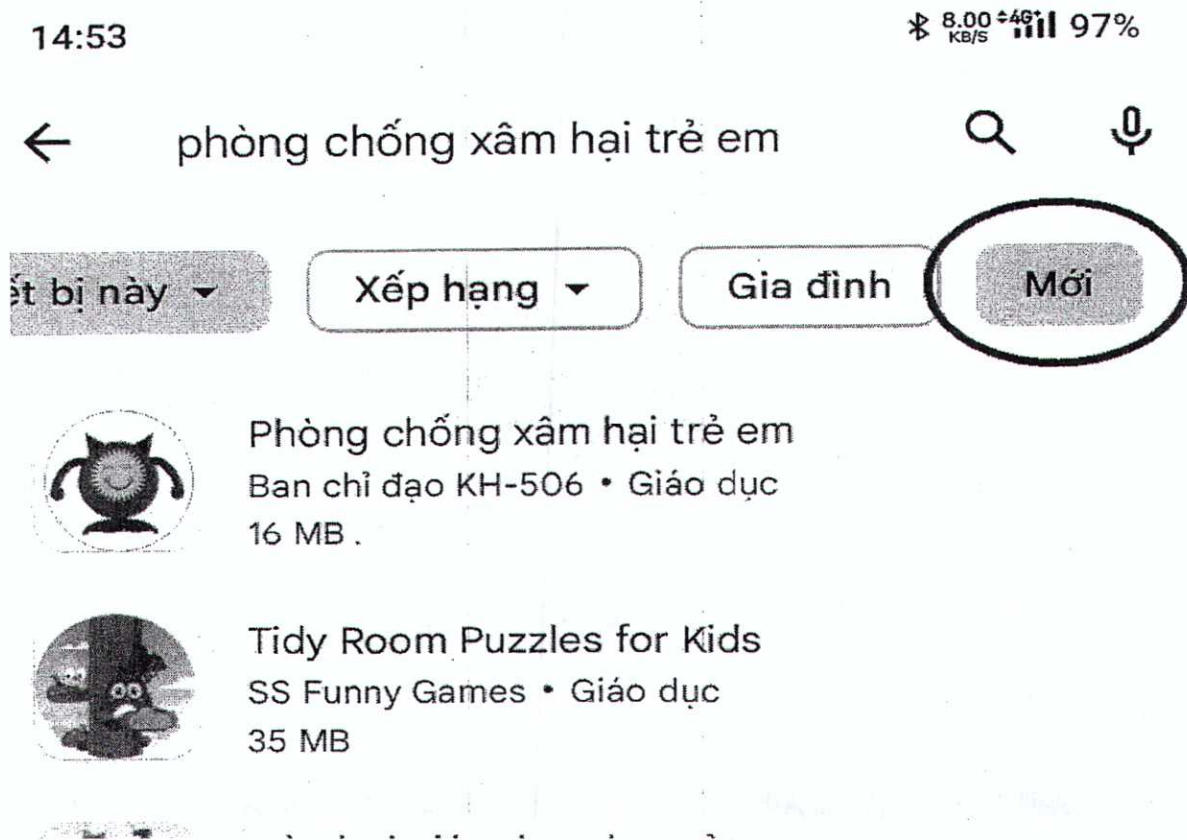


**Google Play**

**Bước 2:** Truy cập vào “Tìm kiếm ứng dụng” và gõ dòng chữ “Phòng chống xâm hại trẻ em”



**Bước 3:** Trường hợp không hiện lên ứng dụng thì bấm vào chữ “Mới” ứng dụng sẽ hiện lên



**Bước 4:** Bấm vào ứng dụng và cài đặt





## Bước 5: Giao diện của ứng dụng

